

Kulturanleitung für Zimmerpflanzen



Dominik Green Living
Dominik Gartenparadies
Dominik Blumen und Pflanzen

Pflege von Zimmerpflanzen

Damit Ihre Zimmerpflanzen gesund wachsen und Sie lange Freude an ihnen haben, ist ein geeigneter Standort wichtig.

Temperatur

Die meisten Zimmerpflanzen stammen ursprünglich aus den Subtropen und Tropen und sind kälteempfindlich. Sie bevorzugen während der Wachstumszeit vom Frühjahr bis zum Herbst Temperaturen zwischen 18 und 25 °C. Wenn im Winter die Nächte lang sind und auch an den Tagen nur wenig Licht zu Verfügung steht, wachsen die Pflanzen nur noch langsam. Einigen Pflanzen können Sie dann bei niedrigeren Temperaturen von etwa 15 bis 18 °C eine Ruhephase gönnen.

Standort

vollsonnig

mit Sonneneinstrahlung am Mittag (Südfenster)

hell

direktes Sonnenlicht am Vormittag oder Nachmittag, aber keine Mittgassonne

halbschattig bis schattig

nur für kurze Zeit am Tag in der Sonne oder ohne direktes Sonnenlicht, Standort etwas entfernt vom Fenster

Wasserbedarf

viel Wasser


Mache Pflanzen benötigen viel Wasser und gedeihen am besten, wenn ihre Wurzelballen ständig feucht sind. Gießen Sie solche Zimmerpflanzen reichlich, bis das Wasser unten aus dem Topf herausfließt und gießen Sie dann nach einigen Minuten das überschüssige Wasser aus dem Übertopf wieder ab.


mittlerer Wasserbedarf

Die meisten Zimmerpflanzen haben einen mittleren Wasserbedarf. Gießen Sie die Pflanzen etwa einmal wöchentlich so, dass die Erde feucht wird, aber keine größere Wassermenge durch den Topf fließt. Warten Sie bis zum nächsten Gießen, bis sich das Substrat an der Oberfläche trocken anfühlt (Fingerprobe).











Geringer Wasserbedarf

Kakteen und Sukkulente haben einen geringen Wasserbedarf. Sie bekommen immer erst dann wieder etwas Wasser, wenn das Substrat ganz trocken ist. Während der Ruhezeit im Winter sollten sie gar nicht gegossen werden.

	<p>Bogenhanf (<i>Sansevieria</i>)</p> <p>Temperatur in der Wachstumsphase 18 – 25 °C, im Winter nicht unter 12 °C. Standort hell bis halbschattig, nicht vollsonnig. Geringer Wasserbedarf.</p>
---	--

	<p>Dieffenbachie (<i>Dieffenbachia</i>), Einblatt (<i>Spathiphyllum</i>), Flamingoblume (<i>Anthurium</i>)</p> <p>Temperatur in der Wachstumsphase 18 – 25 °C, im Winter nicht unter 15 °C. Standort halbschattig bis schattig. Mittlerer Wasserbedarf.</p>
---	--

Kulturanleitung für Zimmerpflanzen

	<p>Drachenbaum (<i>Dracaena</i>)</p> <p>Temperatur am besten ganzjährig 19 – 25 °C, nie unter 10 °C. Standort hell bis halbschattig. Optimale Lufttemperatur 50 – 65 %. Mittlerer Wasserbedarf.</p>		<p>Efeutute (<i>Epipremnum</i>), Grünlilie (<i>Chlorophytum</i>)</p> <p>Temperatur im Sommer 20 – 25 °C. Im Winter nicht unter 15 °C. Standort hell bis halbschattig. Mittlerer Wasserbedarf. Gute Ampelpflanzen.</p>
	<p>Elefantfuß (<i>Beaucarnea</i>), Geldbaum (<i>Crassula</i>), Kakteen und Sukkulenten</p> <p>Temperatur im Sommer 20 – 28 °C. Überwinterung bei Zimmertemperatur oder bei 10 – 15 °C möglich. Standort ganzjährig möglichst hell. Sehr geringer Wasserbedarf. In der Ruhephase nicht gießen.</p>		<p>Farne (<i>Asplenium, Nephrolepis</i>)</p> <p>Temperaturen ganzjährig 16 bis 22 °C. Der Standort sollte schattig bis halbschattig sein. Wasserbedarf mittel. Der Wurzelballen sollte nicht ganz austrocknen. Staunässe wird nicht vertragen.</p>
	<p>Flammendes Käthchen und Wüstenrose (<i>Kalanchoë</i>)</p> <p>Temperatur im Sommer 20 – 25 °C. Im Winter nicht unter 15 °C. Standort möglichst hell, aber ohne direkte Sonne. Geringer Wasserbedarf.</p>		<p>Kaffee (<i>Coffea</i>), Kaffirlimette (<i>Citrus hystrix</i>), Zimtaroma (<i>Elettaria cardamomum</i>)</p> <p>Temperaturen im Sommer 20 – 28 °C. Im Winter nicht unter 15 °C. Der Standort sollte hell, aber nicht vollsonnig sein. An einem geschützten Platz auch in Freien. Mittlerer Wasserbedarf.</p>
	<p>Orchideen (<i>Phalaenopsis, Dendrobium</i>)</p> <p>Temperatur in der Wachstumsphase 20 – 25 °C. Im Winter nicht unter 15 °C. Standort hell bis halbschattig, nicht vollsonnig. Topf einmal wöchentlich in Wasser tauchen, dann überschüssiges Wasser abfließen lassen. Luftfeuchtigkeit mindestens 50 %.</p>		<p>Palmen (<i>Chamaedorea, Howea, Dypsis</i>), Glückskastanie (<i>Pachira</i>)</p> <p>Temperatur am besten ganzjährig 19 – 25 °C, nie unter 10 °C. Standort hell bis halbschattig. Optimale Luftfeuchtigkeit 50 – 65 %. Mittlerer Wasserbedarf.</p>
	<p>Riemenblatt (<i>Clivia</i>)</p> <p>Temperaturen im Sommer 18 - 24 °C, im Winter 8 Wochen bei 10 - 15 °C zur Blüteninduktion. Standort hell bis sonnig. Im Sommer an einem geschützten Platz auch im Freien. Wasserbedarf gering. Im Winter während der Ruhephase nur sparsam gießen.</p>		<p>Yucca-Palmlilie (<i>Yucca</i>)</p> <p>Temperatur im Sommer 20 bis 28 °C. Im Winter darf die Temperatur nicht unter 10 °C sinken. Der Standort sollte hell bis sonnig sein. Im Sommer an einem geschützten Platz auch im Freien. Der Wasserbedarf ist gering.</p>